



Projeto: Crianças Cientistas e Curiosas




3º Ano


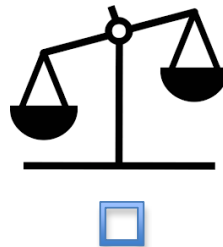
As balanças servem para pesar

Experiência 1 - Como funciona uma balança?

O mesmo peso nos dois pratos



1. Marca uma cruz na balança que tem mais peso no prato esquerdo.



Experiência 2 – Comparar o peso do pacote do Algodão com o das Penas e do pacote da Areia com a dos Feijões.

Ordena por ordem decrescente

___ - Algodão

___ - Feijão

___ - Areia

___ - Penas



Completa com o número de sacos que tens de por em cada prato da balança para que fique equilibrado.

___ Areia = ___ Feijões

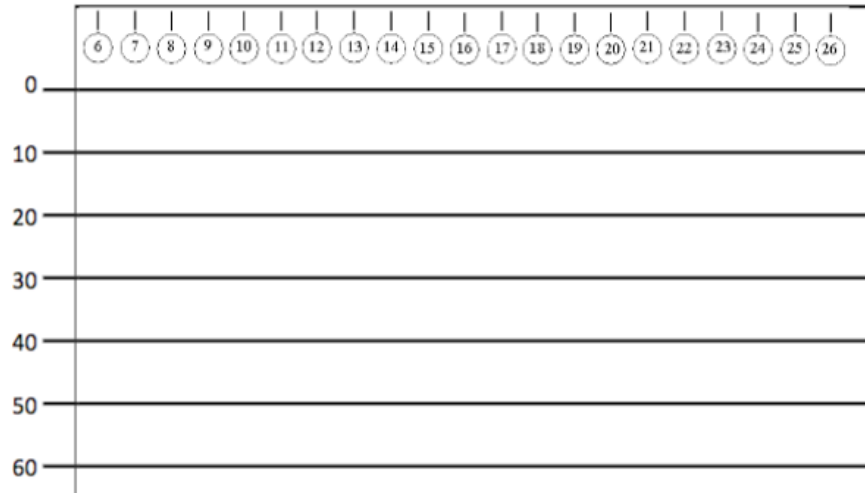
___ Algodão = ___ Penas

Professor Leonel Rocha


Experiência com pêndulos – 3º ano

OS MEUS GRÁFICOS

Número de oscilações (em 15 segundos)



Constrói um gráfico que represente o número de oscilações (em 15 segundos) de acordo com o comprimento dos pêndulos.



Centímetros